
مطـاليب مرحلة
القبول


حضور على الأقل 6
اجتماعات

مطاليب مرحلة القبول			
المطلب	الإنجاز المطلوب من الشبل	طريقة التنفيذ	ملاحظات
الوعد والقانون	ترديد العهد والقانون	• التطبيق العملي • ألعاب • مسابقات	من خلال الأنشطة والاجتماعات ألعاب التركيب
قصة تأسيس الحركة الكشفية	معرفة مؤسس الحركة الكشفية في العالم وفي ليبيا وتاريخ تأسيسها	• قصة • عرض مرئي	أبرز طرق ترسيخ المعلومات من خلال المسابقات وأسئلة لوحة الإعلانات
السلام الكشفي	معرفة مدلول وأنواع السلام الكشفي وكيفية أدائه	• التطبيق العملي • الرسم	
الإيعازات والحركات النظامية	معرفتها وتطبيقها	• التطبيق العملي • الرسم	
الصافرات	معرفتها وتطبيقها	• التطبيق العملي	
العقد الكشفية	إتقان عقدة ربط الحذاء	• التطبيق العملي	





عهد الكشاف

أعاهد على أن أبذل جهدي في سبيل القيام بواجبي
نحو الله، ثم الوطن والشعب
وأن أساعد الناس وباقي المخلوقات
في كل حين وأن ألتزم بقانون الكشاف

قانون الكشاف

- صادق: عهد الكشاف يوثق به و يعتمد عليه
- مخلص: الكشاف مخلص لولي أمره، ولوطنه ولكل من رؤسائه ومرؤوسيه
- نافع: الكشاف نافع ويساعد الآخرين
- ودود: الكشاف صديق للجميع
- مهذب: الكشاف مهذب
- طاهر: الكشاف طاهر الفكر والقول والعمل
- مقتصد: الكشاف مقتصد
- بشوش: الكشاف يبسم ويهزأ بالصعاب
- مطيع: الكشاف مطيع لأوليائه ورؤسائه في الحق دون تردد.
- محافظ: الكشاف محافظ على البيئة

تاسيس الحركة الكشفية

تأسست الحركة الكشفية في العالم عام 1907م



المؤسس اللورد بادن باول

تأسست الحركة الكشفية في ليبيا عام 1954م



المؤسس القائد علي خليفة الزائدي

السلام الكشفي

السلام الكشفي : هو التحية التي يتبادلها الكشافون والقادة فيما بينهم وتدل على الاحترام

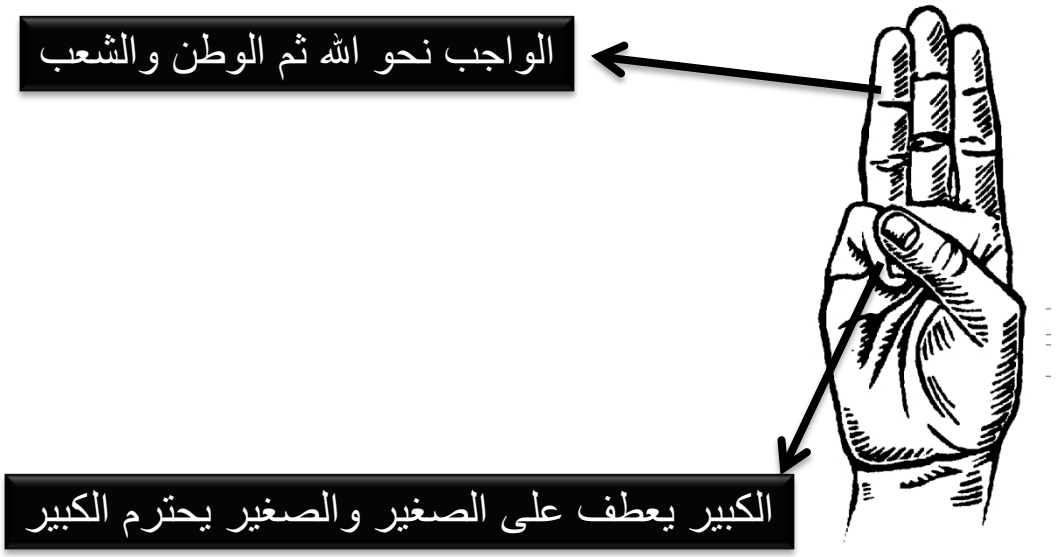

أنواع السلام:

السلام الكامل :

يكون ملتصقاً بالرأس ويعطى عند اللقاء مع الآخرين.

السلام النصفي:

يكون موازيا للرأس مبتعداً عنه قليلا متوازيا مع الكتف الأيمن وعلى مستواه ويعطى عند ترديد العهد فقط.

الإيعازات والصافرات والحركات النظامية

الحركات النظامية

هي مجموعة من التجمعات المتناسقة التي تسبقها صافرة أو نداء لتدريب الأشبال على التجمع يسمح بتطبيق البرامج بشكل أفضل وأسرع.

الصافرات

وهي صافرات خاصة بالكشاف من قبل القائد أو عريف العرفاء أو عريف الطليعة ولكل صافرة معنى.

الإيعازات

هي مجموعة من الإشارات بواسطة اليد أو كلمات معينة تخص الأشبال.



الحركات النظامية

1) **المستقيم:** رفع اليدين جانبا بمحاذاة الكتفين وتقف الفرقة صفا واحداً جنباً إلى جنب في مواجهة القائد وكل عريف يساره طليعته والطيعة الأولى على يمين القائد..

2) **قـواطر :** رفع اليدين أمام الصدر ويقصد به أن تقف الفرقة على هيئة قواطر كل طليعة قاطرة العريف أمامها والمساعد في نهايتها.

3) **نصف دائرة:** رفع اليد اليمنى بمحاذاة الكتف مع تحريكها أمام الجسم عدة مرات بحيث تشكل نصف دائرة.

4) **المستطيل :** رفع اليدين عاليا مع ثني المرافق بحيث تجتمع الفرقة على هيئة مستطيلٍ ناقصٍ ضلعاً الذي يمثله القائد.

5) **الدائرة :** مد الذراع إلى أعلى الرأس ثم تحريكها بشكل دائري فوق الرأس باتجاه عقارب الساعة وتقوم الطلائع بالدوران إلى حين إنزال القائد يده فتعطي كل الطلائع إيعاز الاستعداد.

6) **الشعاع أو النجمة:** وضع اليدين مستقيمتين أمام الصدر مع الانفراج قليلا للخارج فتقف الطلائع بشكل قواطر باستثناء الأولى والرابعة فتكون مائلتين للخارج بحيث يشكلان شعاعاً لمن ينظر من أعلى

7) **قاطرة خلف القائد:** يقف القائد بصورة شخص يسير ولكن دون حركة وتقف الطلائع حسب الترتيب من الأولى إلى الرابعة خلف القائد.



الحركات النظامية



الدائرة



نصف دائرة

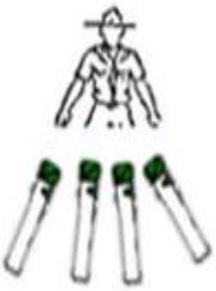

الشعاع

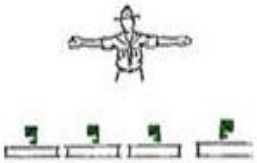

المستقيم



قاطرة

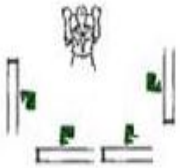

مستطيل ناقص ضلع



قواطر

الصافرات:

الانتباه : _____ صافرة طويلة استعداداً للتجمع

التجمع : - - - - - - - - - - - - - صافرات سريعة متقطعة

التفرق : _____ _____ _____ ثلاث صافرات طويلة

العرفاء : _ _ _ _____ ثلاث صافرات قصيرة وصافرة طويلة

القـادة : _____ _____ _____ _ ثلاث صافرات طويلة وصافرة قصيرة

النجدة : _____ _ _____ _ _____ _ صافرة قصيرة وصافرة طويلة بشكل دائم

الإيعازات:

نداء الأشبال : يقف القائد مناديا(أشبـــال)مع إطالة مدة النطق وتعني الانتباه ثم يردد كلمة ((أشبال أشبال...))عدة مرات متتالية وبسرعة وتعني سرعة التجمع.

الإيعاز باليد : يقف القائد رافعا يده اليمنى إلى أعلى مستوى باسطا أصابع الكف وتعني الانتباه ومن ثم يقوم بفتح وقبض الكف بسرعة على أن تتلاقى رؤوس الأصابع ويعني ذلك التجمع .

الإيعاز الليلي : ويكون إما في الليل أو عندما تكون الفرقة في مكان يستدعي خفض الصوت كالمستشفى فيرفع القائد يده اليمنى باسطاً أصابع الكف ويعني الانتباه ثم



يقوم بلف يده إلى الداخل بحيث تكون رؤوس الأصابع أسفل الإبهام ويعني الاستعداد وتتغير الفرقة من وضع الاستراحة لوضع الاستعداد دون صوت.

الاستعداد: يكون عندما ينادي القائد: (أشبال دوما) فيردون عليه: (أبذل جهدي)دليلاً على أن الشبل دوما على أهبة الاستعداد.

الاستراحة: تكون بعد الاستعداد التي يعطيها القائد للأشبال فيقول القائد : (استرح) لفظا أو يقوم بوضع اليد اليمنى على اليسرى مقبوضتين فيقف الشبل واضعاً يديه خلف ظهره مع ترك مسافة بسيطة بين الأرجل.

التفرق : يكون الأشبال في حالة الاستعداد فيقوم القائد بوضع اليد اليمنى على اليسرى مع قبض الكفين بشكل (X) أمام الصدر ثم يتم إرجاع اليدين للخلف وهما بنفس الوضع ومن ثم السلام الكشفي فيتفرق الأشبال ويعطي السلام قافزا للخلف صائحين((هيييي))



عقدة ربط الحذاء

عقدة ربط الحذاء: يتم تدريب الشبل على ربط حذائه أثناء الأنشطة وفي الاجتماعات.

