مطـاليب الدرجة الأولى

المـدة مـن 6-12 شـهـر





أولا : المجال الديني

المجال الديني			
المطلب	الإنجاز المطلوب من الشبل	طريقة التنفيذ	ملاحظات
سورة الفجر سورة العاديات	حفظ إحدى السور القرآنية	مسابقة قرآنية	
قصص دينية (الصبر – الفداء)	إدراك المعاني والقيم التي تهدف وتحث عليها القصص	مشاهد تمثيلة أناشيد إلقاء	
صلاة المسبوق	معرفة كيفية صلاة المسبوق	التطبيق العملي	
السيرة النبوية	يعرف قصة الهجرة من مكة إلي المدينة	القصص المسابقات الأناشيد	
الأدعية المستحبة	يحفظ دعاء السفر دعاء الدخول للخلاء	التطبيق العملي	
التيمم	يعرف كيفية التيمم وشروطه ومبطلاته	التطبيق العملي	

تفسير سورة الفجر عدد آياتها 30 وهي مكية

بِسْمِ اللَّهِ الرَّحْمَنِ الرَّحِيمِ

﴿ وَالْفَجْرِ * وَلَيَالٍ عَشْرٍ * وَالشَّفْعِ وَالْوَتْرِ * وَاللَّيْلِ إِذَا يَسْرِ * هَلْ فِي ذَلِكَ قَسَمٌ لِذِي حِجْرٍ * أَلَمْ تَرَ كَيْفَ فَعَلَ رَبُّكَ بِعَادٍ * إِرَمَ ذَاتِ الْعِمَادِ * الَّتِي لَمْ يُخْلَقْ مِثْلُهَا فِي الْبِلَادِ * وَثَمُودَ الَّذِينَ جَابُوا الصَّخْرَ بِالْوَادِ * وَفِرْعَوْنَ ذِي الْأَوْتَادِ * الَّذِينَ طَغَوْا فِي الْبِلَادِ * فَأَكْثَرُوا فِيهَا الْفَسَادَ * فَصَبَّ عَلَيْهِمْ رَبُّكَ سَوْطَ عَذَابٍ * إِنَّ رَبَّكَ لَبِالْمِرْصَادِ * فَأَمَّا الْإِنْسَانُ إِذَا مَا ابْتَلَاهُ رَبُّهُ فَأَكْرَمَهُ وَنَعَّمَهُ فَيَقُولُ رَبِّي أَكْرَمَنِ * وَأَمَّا إِذَا مَا ابْتَلَاهُ فَقَدَرَ عَلَيْهِ رِزْقَهُ فَيَقُولُ رَبِّي أَهَانَنِي * كَلَّا بَل لَا تُكْرِمُونَ الْيَتِيمَ * وَلَا تَحَاضُّونَ عَلَى طَعَامِ الْمِسْكِينِ * وَتَأْكُلُونَ التُّرَاثَ أَكْلًا لَمًّا * وَتُحِبُّونَ الْمَالَ حُبًّا جَمًّا * كَلَّا إِذَا دُكَّتِ الْأَرْضُ دَكًّا دَكًّا * وَجَاءَ رَبُّكَ وَالْمَلَكُ صَفًّا صَفًّا * وَجِيءَ يَوْمَئِذٍ بِجَهَنَّمَ يَوْمَئِذٍ يَتَذَكَّرُ الْإِنْسَانُ وَأَنَّى لَهُ الذِّكْرَى * يَقُولُ يَا لَيْتَنِي قَدَّمْتُ لِحَيَاتِي * فَيَوْمَئِذٍ لَا يُعَذِّبُ عَذَابَهُ أَحَدٌ * وَلَا يُوثِقُ وَثَاقَهُ أَحَدٌ * يَا أَيَّتُهَا النَّفْسُ الْمُطْمَئِنَّةُ * ارْجِعِي إِلَى رَبِّكِ رَاضِيَةً مَرْضِيَّةً * فَادْخُلِي فِي عِبَادِي * وَادْخُلِي جَنَّتِي ﴾

وَلَيَالٍ عَشْرٍ [عشر] ذي الحجة، فإنها ليال مشتملة على أيام فاضلة،

هَلْ فِي ذَلِكَ قَسَمٌ لِذِي حِجْرٍ أي: [لذي] عقل

إِرَمَ القبيلة المعروفة في اليمن

ذَاتِ الْعِمَادِ أي: القوة الشديدة، والعتو والتجبر



الَّتِي لَمْ يُخْلَقْ مِثْلُهَا أي: مثل قوم عاد

وَثَمُودَ الَّذِينَ جَابُوا الصَّخْرَ بِالْوَادِ أي: وادي القرى، نحتوا بقوتهم الصخور، فاتخذوها مساكن.

وَفِرْعَوْنَ ذِي الْأَوْتَادِ أي: [ذي] الجنود الذين ثبتوا ملكه

إِنَّ رَبَّكَ لَبِالْمِرْصَادِ لمن عصاه يمهله قليلًا، ثم يأخذه أخذ عزيز مقتدر

قدر عَلَيْهِ رِزْقَهُ أي: ضيقه عليه فى رزقه

كَلَّا بَل لَا تُكْرِمُونَ الْيَتِيمَ فأنتم لا تكرمون اليتيم بل تهينونه

وَلَا تَحَاضُّونَ عَلَى طَعَامِ الْمِسْكِينِ أي: لا يحض بعضكم بعضًا على إطعام المساكين والفقراء

وَتَأْكُلُونَ التُّرَاثَ أي: المال

أَكْلًا لَمًّا أي: ذريعًا، لا تبقون على شيء منه

وَتُحِبُّونَ الْمَالَ حُبًّا جَمًّا أي: كثيرًا شديدًا

وَجِيءَ يَوْمَئِذٍ بِجَهَنَّمَ تقودها الملائكة بالسلاسل

يَوْمَئِذٍ يَتَذَكَّرُ الْإِنْسَانُ ما قدمه من خير وشر

وَأَنَّى لَهُ الذِّكْرَى فقد فات أوانها

وَلَا يُوثِقُ وَثَاقَهُ أَحَدٌ فإنهم يقرنون بسلاسل من نار، ويسحبون على وجوههم في الحميم.



تفسير سورة العاديات عدد آياتها 11 وهي مكية

بِسْمِ اللَّهِ الرَّحْمَنِ الرَّحِيمِ

﴿ وَالْعَادِيَاتِ ضَبْحًا * فَالْمُورِيَاتِ قَدْحًا * فَالْمُغِيرَاتِ صُبْحًا * فَأَثَرْنَ بِهِ نَقْعًا * فَوَسَطْنَ بِهِ جَمْعًا * إِنَّ الْإِنْسَانَ لِرَبِّهِ لَكَنُودٌ * وَإِنَّهُ عَلَى ذَلِكَ لَشَهِيدٌ * وَإِنَّهُ لِحُبِّ الْخَيْرِ لَشَدِيدٌ * أَفَلَا يَعْلَمُ إِذَا بُعْثِرَ مَا فِي الْقُبُورِ * وَحُصِّلَ مَا فِي الصُّدُورِ * إِنَّ رَبَّهُمْ بِهِمْ يَوْمَئِذٍ لَخَبِيرٌ ﴾

وَالْعَادِيَاتِ ضَبْحًا أقسم الله تبارك وتعالى بالخيل،

فَالْمُورِيَاتِ بحوافرهن ما يطأن عليه من الأحجار

قَدْحًا أي: تقدح النار من صلابة حوافرهن [وقوتهن

فَالْمُغِيرَاتِ صُبْحًا على الأعداء

فَأَثَرْنَ بِهِ أي: بعدوهن وغارتهن

نَقْعًا أي: غبارًا

فَوَسَطْنَ بِهِ أي: براكبهن

جَمْعًا أي: توسطن به جموع الأعداء، الذين أغار عليهم.

إِنَّ الْإِنْسَانَ لِرَبِّهِ لَكَنُودٌ المنع خير

وَإِنَّهُ لِحُبِّ الْخَيْرِ أي: المال

لَشَدِيدُ أي: كثير الحب للمال

إِذَا بُعْثِرَ مَا فِي الْقُبُورِ أي: أخرج الله الأموات من قبورهم



القصص الدينية :التضحية والفداء

الأم المكافحة

أعظم مثال في الحياة للتضحية هي الأم، وهناك قصص عن تضحية الام لا عد ولا حصر لها، فالأم دوماً لديها قلباً عطوف نابض مليء بالحب ودائماً مستعدة للتضحية والعطاء والفداء، ومن بين الأمهات العظيمة أم سعد، وهي أم لأربعة أطفال تركهم أبيهم صغيراً وذهب ليعمل في بلاد بعيدة عن طريق الهجرة ولكنه لم يعد وانقطعت أخباره منذ غادر المنزل، فلم يعد أحد يعرف عنه شيء.

كانت أم سعد لديها حلم عظيم بتربية أولادها وتعليمهم وجعلهم في أعلى المناصب العلمية، لذلك خرجت منذ رحيل زوجها لتعمل في البنا حيث كانت تحمل الطوب كالرجال ورفضت العمل في المنازل لكون حمل الطوب يعود بدخل أكبر، وفي المساء كانت تحيك الملابس على ماكينة الخياطة البسيطة التي كانت تمتلكها، لكي توفر ما يحتاج إليه أولادها من مال وطعام وملابس وتعليم.

كانت أم سعد تخرج من المنزل في الخامسة والنصف صباحاً قبل شروق الشمس من أجل أن تصل عملها مبكراً وتعمل بكل جد ولا تأكل ما يصلب بدنها الهالك من العمل، من أجل أطفالها وعندما تعود للمنزل تعد لهم الطعام وتبتسم ولا تخبرهم عن تعبها شيء، ظلت أم سعد تحارب الحياة من أجل أن تصل بأولادها إلى بر الأمان، وبدأ الأولاد يكبروا وأم سعد يزيد تعبها حيث أن جسدها بدأ أن يهلك من كثرة العمل ولكنها مستمرة من أجل تحقيق أحلامها.

كلل الله تعب أم سعد بتخرج سعد من كلية الطب ليصير طبيب وأبنتها شيماء من كلية لصيدلة ونجاح من كلية العلوم وسماء من الهندسة، ليعملوا في أرقى المجالات، ويطلبوا من أمهم أن تستريح وبات يجلب كل منهم لها كل الخير، فيلبسوها اجمل الثياب ويذهبوا بها للحج والعمرة، ويهدوها الذهب، وكان يقبل كل منهم يداها فهي الأم التي ضحت بكل غالي ونفيس من اجلهم وأفنت صحتها من أجل أن يعيشوا حياة كريمة ويكونوا بين صفوة المجتمع مرفوعي الرأس.



السيرة النبوية :

❖هجرته صلى الله عليه وسلم إلى المدينة

بيعة العقبة الأولى

كان رسول الله صلى الله عليه وسلم يعرض نفسه في موسم الحج على القبائل، فتعرض لستة نفر من الخزرج سنة 11 من النبوة، منهم أسعد بن زرارة، وعقبة بن عامر، وجابر بن عبد الله، ودعاهم إلى الإسلام وإلى معاونته في تبليغ رسالة ربه، فآمنوا به وصدقوه ووعدوه المقابلة في الموسم القابل ، وهذه بداية إسلام الأنصار.

فلما كان الموسم التالي سنة 12 من النبوة أتوا، ويقول عبادة بن الصامت: "كنا اثني عشر رجلاً في العقبة الأولى، فبايعنا رسول الله صلى الله عليه وسلم علي بيعة النساء أن لا نشرك بالله .

❖بيعة العقبة الثانية

قدم وفد الأنصار في موسم الحج في السنة الثالثة عشرة من النبوة ثلاثة وسبعون رجلاً وامرأتان، وجاءهم الرسول صلى الله عليه وسلم

وتكلم رسول الله صلى الله عليه وسلم فدعاهم إلى الله ورغبهم في الإسلام، وقال: أبايعكم على أن تمنعوني مما تمنعون منه نساءكم وأبناءكم، فبايعوه وتمت البيعة، وعاد الأنصار إلى المدينة يترقبون هجرة الرسول صلى الله عليه وسلم بعد أن جعل عليهم اثني عشر نقيباً.



❖هجرته صلى الله عليه وسلم إلى المدينة

قوي جانب المسلمين بعد بيعة العقبة الثانية، وأخذ الرسول صلى الله عليه وسلم يحث المؤمنين على الهجرة إلى يثرب، ويثرب هي دار الهجرة التي أريها الرسول صلى الله عليه وسلم

في منامه، وكثر دخول الأوس والخزرج - قبيلتان من يثرب المدينة - في الإسلام، وبعد إذن رسول الله صلى الله عليه وسلم للمؤمنين بالهجرة خرج المسلمون أرسالاً - جماعات وفرادى - رغم كل العقبات والصعاب التي وضعتها قريش واعترضت بها المهاجرين.

❖معالم من هجرة الرسول صلى الله عليه وسلم إلى المدينة

- اعتزمت قريش قتل النبي صلى الله عليه وسلم، قال الله عز وجل: (وإذ يمكر بك الذين كفروا ليثبتوك أو يقتلوك أو يخرجوك. ويمكرون ويمكر الله، والله خير الماكرين) (الأنفال/30)، ولكن قريشاً فشلت في عزمها، ففي هذه الساعة الحرجة قال رسول الله صلى الله عليه وسلم لعلي بن أبي طالب: نم على فراشي، وتسجّ - أي تغطّ - ببردي هذا الحضرمي الأخضر فنم فيه، فإنه لن يخلص إليك شيء تكرهه منهم، ثم خرج الرسول صلى الله عليه وسلم من بينهم - أي من بين الكفار الذين اجتمعوا ببابه وعلى رأسهم أبو جهل - سالماً بإذن الله .
- رتب رسول الله صلى الله عليه وسلم وأبو بكر للهجرة، وأعدّا لها عدتها ووضعا لها خطتها، وانطلقا إلى غار ثور.
- علف أبو بكر راحلتين كانتا عنده أربعة أشهر، ودفع بهما إلى الدليل - عبد الله بن أريقط - وكان على دين الكفار، وواعده غار ثور بعد ثلاث ليال بالراحلتين، وأما أسماء بنت أبي بكر - ذات النطاقين - فكانت تأتيهما بالطعام



كان المسلمون بالمدينة يغدون كل غداة إلى الحرّة، ينتظرون رسول الله صلى الله عليه وسلم حتى يردّهم حرّ الظهيرة، فرآه يهودي فقال بأعلى صوته: يا معاشر العرب هذا جدّكم الذي تنتظرون، فصار المسلمون إلى السلاح، فتلقوا رسول الله صلى الله عليه وسلم، وقيل إن عدد الذين استقبلوه خمسمائة من الأنصار، فأحاطوا بالرسول صلى الله عليه وسلم وبأبي بكر، وأهل المدينة يتنادون: جاء نبي الله، جاء نبي الله صلى الله عليه وسلم، وصعد الرجال والنساء فوق البيوت، وتفرق الغلمان في الطرق ينادون، يا محمد يا رسول الله كان وصول رسول الله صلى الله عليه وسلم يوم الإثنين من شهر ربيع الأول، ولبث في بني عمرو بن عوف بضع عشرة ليلة، وأسس المسجد الذي أُسس على التقوى - مسجد قباء - وصلّى فيه، ثم ركب راحلته، فسار يمشي معه الناس حتى بركت عند مسجد رسول الله صلى الله عليه وسلم، فقل: هذا إن شاء الله المنزل، ثم بناه رسول الله صلى الله عليه وسلم مسجداً.

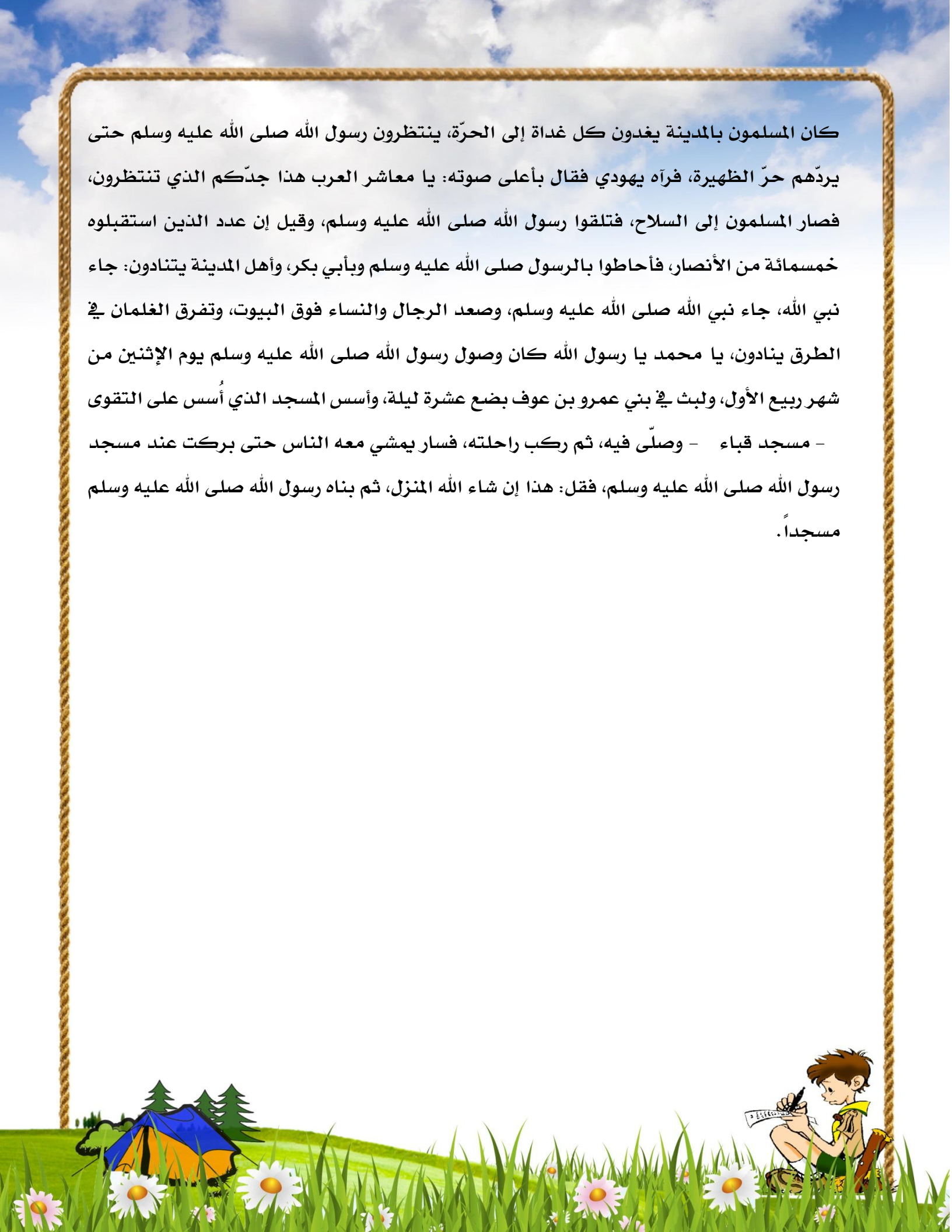

صلاة المسبوق :

إن ما أدركه المسبوق مع الإمام يُعتبر أول صلاته وما يقضيه هو آخرها للحديث الصحيح الذي يرويه الإمام مسلم (رحمه الله) في الصحيح، لكن ما وجه الترجيح بينه وبين رواية البخاري (رحمه الله) في الصحيح كذلك، التي جاءت بالقضاء: "وما فاتكم فاقضوا"

معروف أن كل مصلٍ يبدأ صلاته بتكبيرة الإحرام، فتعتبر أول الصلاة، وتعتبر الركعة التي بعدها أول الركعات يقرأ فيها مع الفاتحة سورة إن أمكنه ذلك، فعلى هذا يُعتبر ما أدركه المسبوق مع الإمام هو أول الصلاة، فإنه لا يُتصور أن آخر الشيء يكون أولاً، فما يقضيه المُصلي هو آخر أفعاله، فلا يجعله أول صلاته، ثم إن قول النبي) صلى اللّه عليه وسلم): "وما فاتكم فأتموا" أرجح من قوله: "وما فاتكم فاقضوا"، وإن كانت الروايتان صحيحتين، ثم تُحمل رواية الأمر بالقضاء على الإتمام لقول اللّه تعالى: (فَإِذَا قَضَيْتُمْ الصَّلَاةَ) أي أتممتم آخرها، فدل على أن الأمر بالقضاء هو الأمر بالإتمام، وأنها رواية بالمعنى، ولكن مع ذلك يُستحب إذا قضى الركعة التي فاتته أن يأتي بعد الفاتحة بسورة تداركاً لما فاته من القراءة في الركعة الأولي.

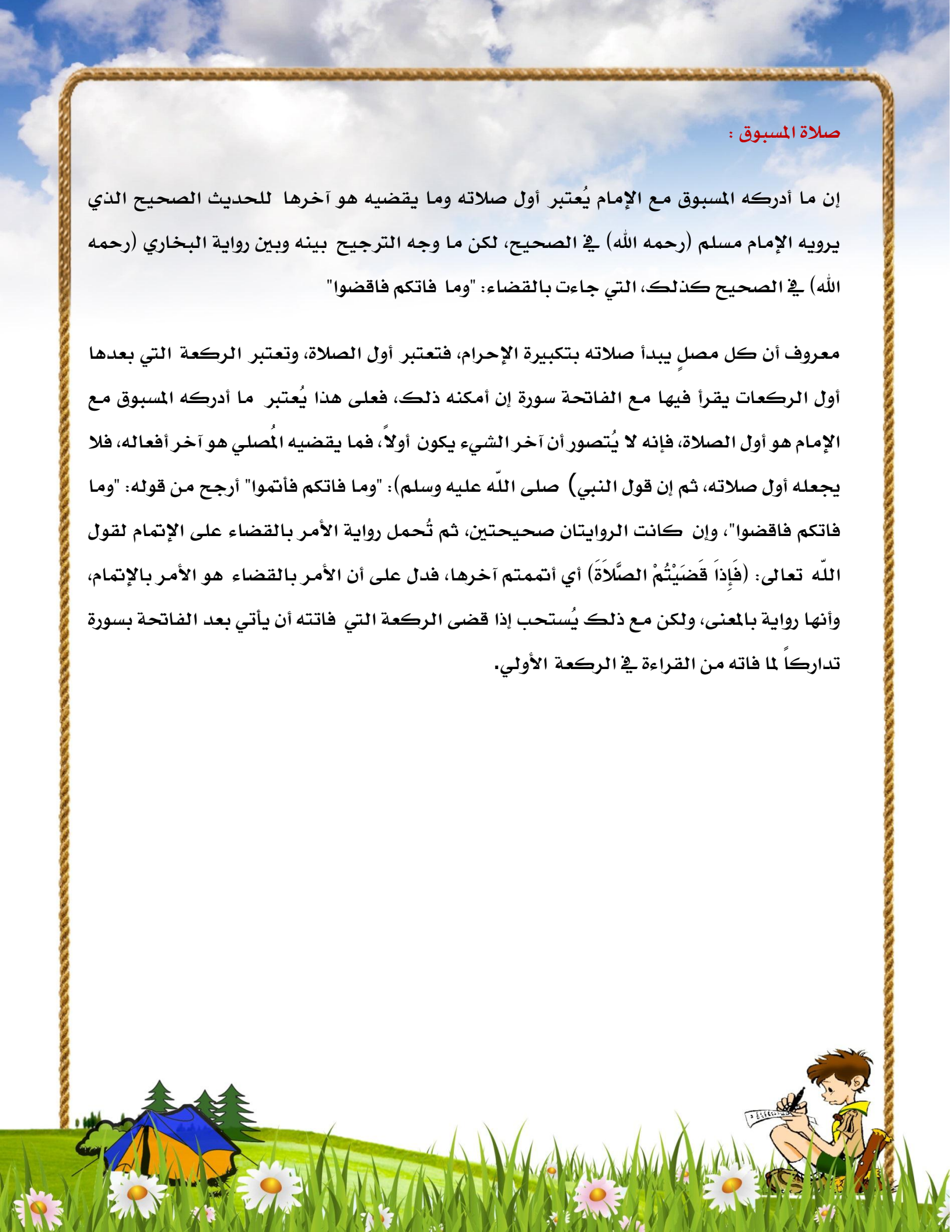

تعليم الأشبال بعض الأدعية و المحافظة على ترديدها

❖دعاء قبل الأكل :

إذا أكل أحدكم طعاما فليقل : باسم الله . فإن نسيي في أوله فليقل بسم الله في أوله وآخره)) أبو داود والترمذي

❖الدعاء عند الفراغ من الطعام:

(الحمد لله الذي أطعمني هذا و رزقنيه من غير حول مني ولا قوة)) اصحاب السنن إلا النسائي

❖دعاء السفر

"الله أكبر، الله أكبر، الله أكبر،{سُبْحانَ الَّذِي سَخَّرَ لَنَا هَذَا وَمَا كُنَّا لَهُ مُقْرِنِينَ ❖ وَإِنَّا إِلَى رَبِّنَا لَمُنقَلِبُونَ} "اللهم إنا نسألُكَ في سفرنا هذا البرَّ والتقوى، ومن العمل ما ترضى، اللهم هون علينا سفرنا هذا واطوِ عنا بعده، اللهم أنت الصاحب في السفر، والخليفة في الأهل، اللهم إني أعوذ بك من وعْثاءِ السفر، وكآبة المنظر وسوء المنقلب في المال والأهل" وإذا رجع قالهن وزاد فيهن "آيبون، تائبون، عابدون، لربنا حامدون" رواه مسلم

❖الدعاء عند دخول الخلاء وعند الخروج منه

(بِسْمِ الله) اللّهُمَّ إِنِّي أَعوذُ بِكَ مِنَ الْخُبْثِ وَالْخَبائِث. رواه البخاري ومسلم

واذا خرج قال: غُفْرانَك. أخرجه أصحاب السنن إلا النسائي



التيمم :

يباح التيمم إذا وجد سببا من الأسباب الآتية:

1) إذا لم يجد الشخص الماء
2) إذا كان به مرض أو جرح، وخاف زيادة المرض باستعمال الماء
3) اذا كانت المياه تكفي فقط للشرب
4) اذا كانت المياه المتوفرة نجسة

كيفية التيمم : يكون التيمم بضرب باطن الكفين معاً على الأرض ضربة واحدة، ثم مسح الشمال على اليمين وظاهر كفيه ووجهه .

الصعيد الذي يتيمم به : أجمع أهل اللغة، على أن الصعيد هو وجه الأرض فيباح التيمم بالتراب الطاهر وكل ما كان من جنس الأرض، كالرمل والحجر والجص.



ثانيا : المجال الوطني

المجال الوطني			
المطلب	الإنجاز المطلوب من الشبل	طريقة التنفيذ	ملاحظات
حدود ليبيا	يعرف حدود ليبيا	• لعبة تركيب	
الوطن العربي	معرفة عواصم وأعلام دول الوطن العربي	• الألعاب • المسابقات • الرسم	
أبطال الجهاد الليبي	يسرد قصة أحد ابطال الجهاد الليبي	• مسابقات • قصص ومشاهد تمثيلية	

حدود ليبيا

ليبيا دولة عاصمتها طرابلس تقع في شمال أفريقيا يحدها البحر المتوسط من الشمال، ومصر شرقا والسودان إلى الجنوب الشرقي وتشاد والنيجر في الجنوب، والجزائر، وتونس إلى الغرب.



معرفة عواصم وأعلام الدول العربية



الدولة	العاصمة
ليبيا	طرابلس
مصر	القاهرة
تونس	تونس
المغرب	الرباط
الجزائر	الجزائر
موريتانيا	نواكشوط
جزر القمر	موروني
الصومال	**مقديشو**
الأردن	عمان
الإمارات	أبوظبي
البحرين	المنامة
السعودية	الرياض
السودان	الخرطوم
العراق	بغداد
جيبوتي	**جيبوتي**
لبنان	بيروت
قطر	الدوحة
سوريا	دمشق
سلطنة عمان	**مسقط**
اليمن	صنعاء
الكويت	الكويت
فلسطين	القدس



الأماكن الأثرية

ليبيا تزخر بالعديد من المواقع الأثرية المهمة وتوجد الكثير من المدن والمناطق الأثرية ولاتكاد تخلو مدينة من مدن وطننا من معلم سياحي فعلى سبيل الذكر لا الحصر

*** المدن الخمس البنتابولس "Pentapolis" من الكلمة اليونانية: (بنتا) وتعني خمسة و(بوليس) وتعني مدينة أو المدينة الدولة. وهي مدن أسسها الإغريق بداية من القرن السابع قبل الميلاد في إقليم قورينائية بشرق ليبيا لتكون مركزا للحضارة الإغريقية في أفريقيا. كما اشتهرت بتصدير نبات السيلفيوم النادر.والمدن هي:قورينا، شحات الحالية/أبولونيا، مدينة سوسة الحالية/يوسبريديس، بنغازي الحالية توخيرا، مدينة توكرة حاليا./برقه (المرج القديمة حاليا).**

كذلك مدينة غدامس الأثرية ومدينة لبده وغريان وطرابلس وكذلك جبال أكاكوس وجرمة ...

لذا يتوجب على كل شبل معرفة أبرز المعالم الأثرية في منطقته







ثالثا : المجال الكشفي وحياة الخلاء

التربية الكشفية			
المطلب	الإنجاز المطلوب من الشبل	طريقة التنفيذ	ملاحظات
قانون الكشاف	حفظ قانون الكشاف بالكامل	التطبيق العملي ألعاب مسابقات	من خلال الأنشطة والاجتماعات ألعاب التركيب
العقد الكشفية	كيفية ربط واستعمال العقدة الوتدية – التقصيرية .	التطبيق العملي المجسمات المسابقات	
البوصلة	معرفة أجزاء البوصلة	التطبيق العملي الرسم	
المخابرة بالسيمافور	يتقن فن الإرسال والاستقبال (الدائرة الثالثة والرابعة)	التطبيق العملي	

العقد

الوتدية: وتكون بتدريب الأشبال على ربطها على أوتاد مثبتة في الأرض وتستعمل في ربط أوتاد الخيمة والحبكيات.

التقصيرية: تستخدم في تقصير الحبل أو تقويته إذا كان ضعيفا أو تخزين الحبل بصورة جيدا ويتم تدريب الأشبال عليها عمليا.

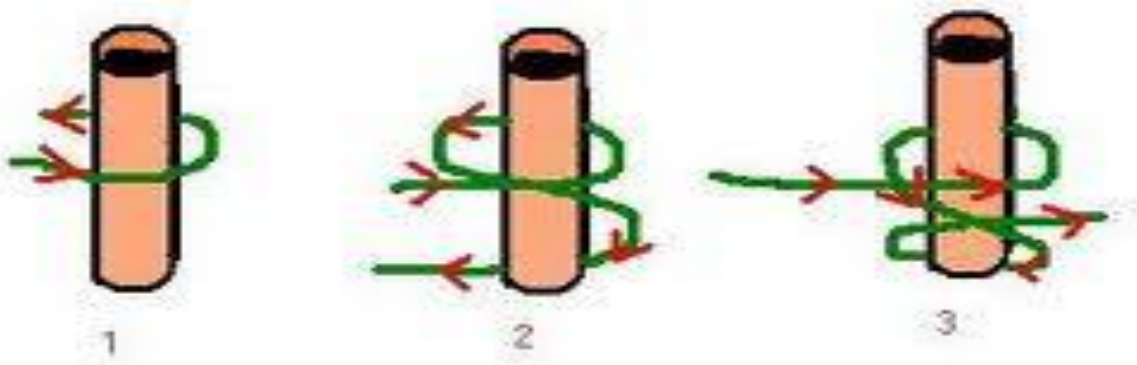

خطوات ربط العقدة الوتدية

البوصلة

البوصلة: هي أداة تشبه الساعة غير أنها بمؤشر واحد فقط يشير للشمال

استخداماتها : تحديد الاتجاه فإذا نظرت للاتجاه الذي تشير له الإبرة المغناطيسية باللون الأحمر غالبا فهو اتجاه الشمال ،ويمينك الشرق، والغرب على يسارك ،وخلفك الجنوب.

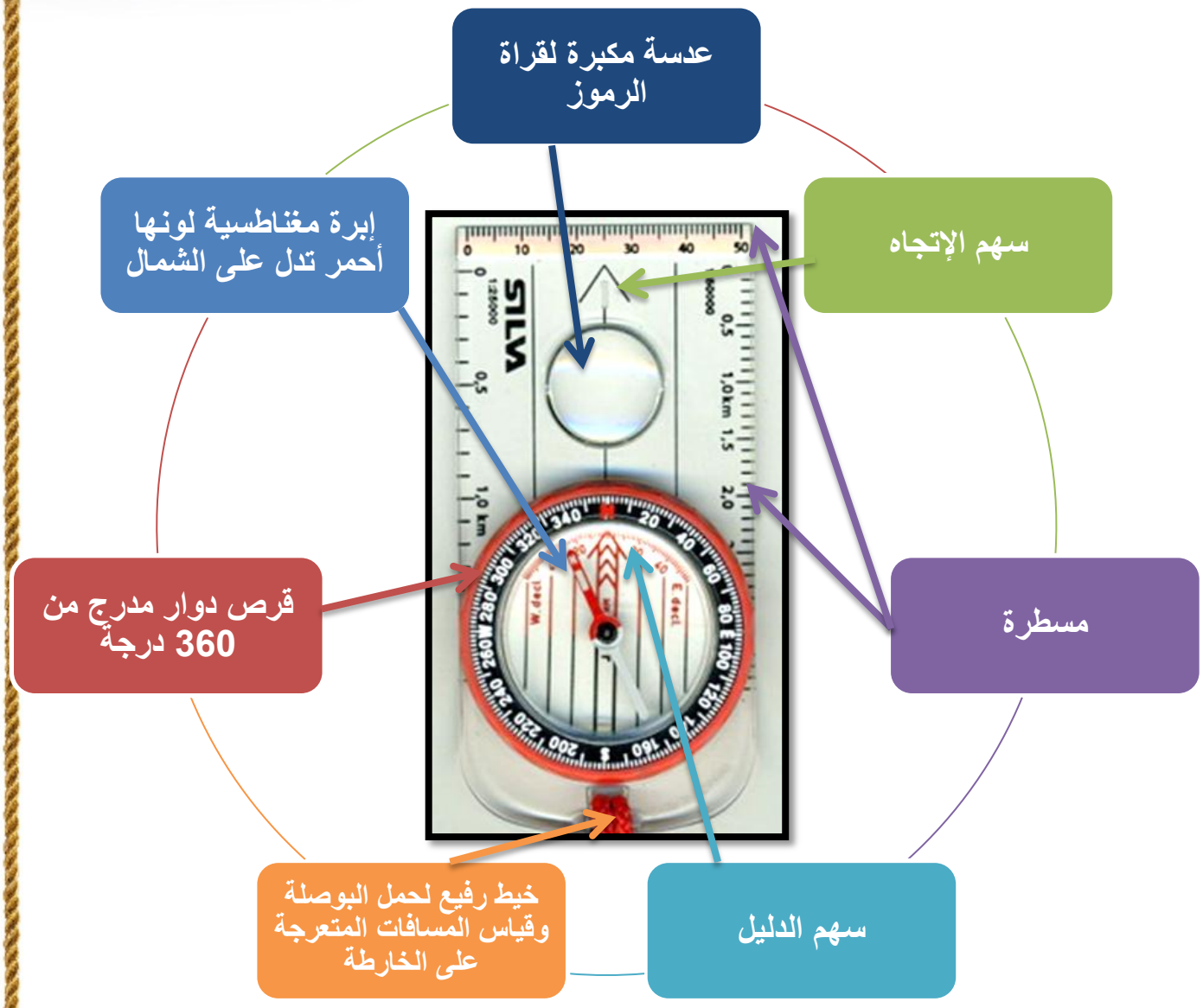

المخابرة

فن التخاطب بالأعلام

الدائرة الثالثة :وتشمل الحروف هي :ص ، ض ، ط، ظ، ع



الدائرة الرابعة: وتشمل الحروف هي :غ ، ف ، ق، ك



رابعا : المجال البدني والصحي

التربية الصحية والبدنية			
المطلب	الانجاز المطلوب من الشبل	طريقة التنفيذ	ملاحظات
الإسعافات الاولية	معرفة أنواع الحروق – الكسور -الأربطة والضمادات	• التطبيق العملي • صور	
اللياقة البدنية	أن يقفز بالحبل من 10-15 مرة تسلق شجرة بارتفاع 2 متر	• تطبيق عملي	بمساعدة قائد الفرقة
الأمراض التي تصيب أجهزة الجسم .	يعرف 2 من الأمراض التي تصيب الجسم وطرق الوقاية من الإصابة بالأمراض المعدية	• الألعاب • المسابقات • الصور	
حملات التوعية	يشترك مع أفراد فرقته في أيام الصحة العالمية	• إعداد مطويات • حضور ندوات • جرائد حائطية والرسم	

الحروق

تعريف الحرق

هو أي تلف في طبقات الجلد سواء كان بسبب حرارة شديدة (مثل النار) أو برودة شديدة (لسعات البرد) .



حرق درجة أولى

أعراضه:

- احمرار.
- ألم شديد.
- تورم.



حرق الدرجة الثانية

أعراضه:

تورم وجلد محمر و قاس

فقاعات في الجلد و ألم شديد



حرق الدرجة الثالثة

أعراضه:

-لا يوجد فيها ألم شديد لأن الخلايا العصبية تكون قد دمرت، الألم الناتج هو بسبب حروق الدرجة الثانية التي تكون محيطة به.

سواد محيط بالحرق.

مادة مخاطية بيضاء و أحياناً يصاحبها دم. .

الكســور

تعريف الكسر: هو إصابة العظم بشق أو انفصال الى جزئيين أو أكثر.

أنواع الكسور:

1) كسر بسيط : وهو الكسر غير المصحوب بجرح أي يكون فيه الجلد سليماً وقد لا يكون كسراً بل شق في العظم .
1) كسر مركب : ويكون أكثر من كسر في مكان واحد.
2) كسر مضاعف : ويكون مصحوباً باضطراب أو خلل في إحدى أعضاء الجسم مصحوباً بجروح

أعراض الكسر:

1) ألم شديد في منطقة الإصابة ويزداد الألم مع الحركة.
2) عدم القدرة على تحريك العضو المصاب.
3) حدوث تورم وانتفاخ وظهور كدمة في مكان الكسر.
4) تشوه في شكل العضو المصاب ، انحناء أو التواء.
5) فقدان الحركة الطبيعية جزئياً أو كلياً.



كسر بسيط



كسر مضاعف

الأربطة

تستعمل الضمادات للسيطرة على النزيف ومنع تلوث الجرح ومنها ما هو:

- شاش معقم مغلف بشريط لاصق للاستعمال السريع وبأحجام مختلفة.
- شاش معقم ذو لفات طويلة يستعمل في الجروح الكبيرة او عند شدة النزيف.
- الضمادات القطنية التي تستعمل في الكمادات الباردة والساخنة.

الأربطة

وتستعمل في تثبيت الأعضاء لمنع أو الحد من حركتها.

الرباط المثلث وهو باستعمال بمنديل الكشاف وله عدة استعمالات :

المثلث المفتوح : وذلك لحمل الذراع مثلا أو رباط الرأس.

ذو طية واحدة ويستعمل كرباط للكف.

ذو طيتين أو العريض ويستعمل كرباط للفك.

ذو ثلاث طيات الضيق أو الضاغط يستعمل للمعصم.

المثلث المفتوح



ذو طية واحدة



ذو طيتين



الضاغط



التمارين الرياضية

القفز بالحبل سواء منفردا أو مشاركة اثنين للف الحبل ويمكن لقائد الفرقة ان يجعل من هذا المطلب لعبة للتنافس تزيد من رغبة الشبل في ممارسة مثل هذه التمرينات.



تسلق شجرة أو شيء بارتفاع مترين بإشراف القائد ومتابعته لما في الأمر من خطورة قد تحدث اذا لم يكن قائد الفرقة حريصاً بما فيه الكفاية



الإمساك:

هو حالة تصيب الإنسان لا تستطيع معها الأمعاء الغليظة التخلص من الفضلات بطريقة عادية، ولا بشكل منتظم .

المسببات:

يحدث الإمساك عادة نتيجة عدم الانتظام في مواعيد الوجبات، وبسبب ضعف في عضلات الأمعاء الغليظة ، أو عدم أكل كميات كافة من الأطعمة التي تحتوي على الألياف.

الأعراض:

الشعور بألم في منطقة البطن، وربما يعاني المصاب بالإمساك الصداع وآلاماً بالظهر ، فاذا استمر وصاحبه نزيف يجب مراجعة الطبيب فوراً .

وسائل العلاج :

إذا حدث الإمساك بسبب نظام غذائي معين، يجب على المريض أن يأكل كمية أكبر من الخضروات والفاكهة بالإضافة إلى الأطعمة الأخرى الغنية بالألياف. كما يجب عليه شرب كمية كبيرة من الماء ، كذلك يعالج الإمساك بالأدوية الملينة والتي تنشط حركة الأمعاء الغليظة باستشارة الطبيب .

الربو الشعبي:

حالة مرضية تصيب قنوات التنفس التي تحمل الهواء من الرئتين وإليهما وتتأثر هذه القنوات عند الأشخاص المصابين بالربو عند الاحتكاك بمسببات الحساسية، مثل الإصابة بالبرد والزكام لفترات طويلة أو الحساسية لبعض الأشياء مثل الغبار والعثة والريش وشعر بعض الحيوانات وبعض النباتات ودخان السجائر وبعض الأطعمة والأدوية.

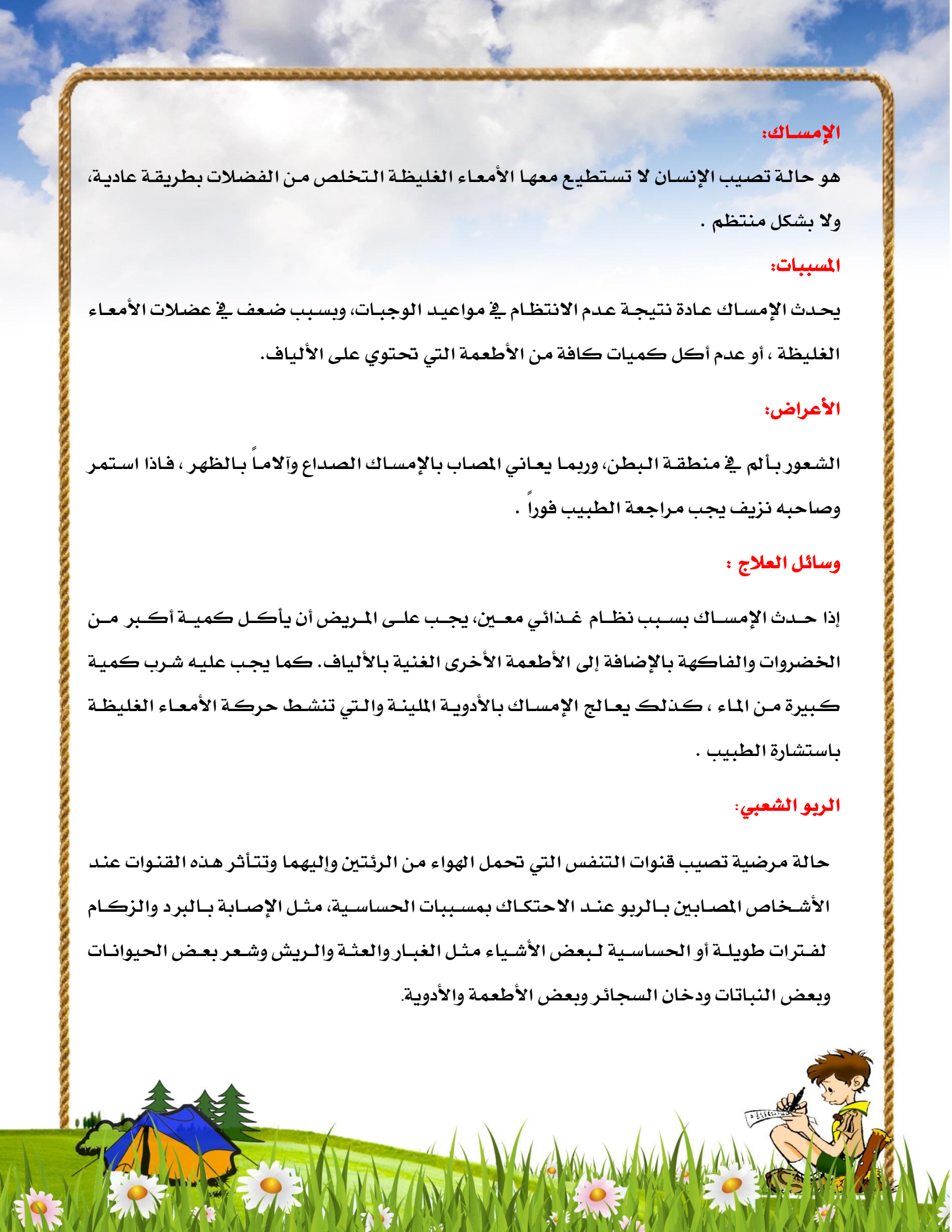

كيف يمكن السيطرة على الحالة؟

يجب معرفة الوقت الذي تصل فيه أزمة الربو إلى أسوأ درجاتها، ويجب تلقي العلاج قبل تفاقم الحالة وأخذ العلاج بانتظام، واستشارة الطبيب للتأكد من سلامة الرئتين بين فترة وأخرى .

ماذا تفعل في حال الطوارئ ؟

احتفظ بالأدوية قريبة منك في كل الأوقات، واستخدمها في حال التعرض للأزمة، مثل بخاخ الفم، ولا تنفعل، بل التزم الهدوء واتصل بالطوارئ إذا كنت وحيداً واجلس على كرسي قريب منك وضع يديك على ركبتيك واثن جذعك إلى الأمام قليلاً، وخذ نفساً ببطء .

الوقاية من الأمراض المعدية :

1) عدم الاختلاط بالشخص المصاب .
2) الابتعاد عن الأماكن المزدحمة سيئة التهوية .
3) عدم استعمال أدوات الشخص المصاب .
4) مكافحة الحشرات الناقلة للجراثيم كالذباب والبعوض .
5) عدم اللعب حول المستنقعات والمياه الراكدة .
6) التأكد من نقاوة مياه الشرب .
7) عدم تناول الطعام المكشوف والمعرض للأتربة والحشرات .
8) تحاشي الرذاذ المتطاير من الآخرين أثناء العطس والسعال.
9) الحرص على تناول الخضروات الطبيعية بكثرة ولكن يجب غسلها جيدا.



المجال البيئي وتنمية المجتمع			
المطلب	الإنجاز المطلوب من الشبل	طريقة التنفيذ	ملاحظات
الخدمة العامة	المشاركة في الأنشطة المدرسية (الرحلات والاسعافات والخدمة العامة) المشاركة في الأيام العالمية التعرف على قواعد المرور والدفاع المدني	• التطبيق العملي • المسابقات • إعداد جرائد حائطية • المجسمات • الدورات والندوات	

خدمة وتنمية المجتمع

- مشاركة الشبل في الأنشطة المدرسية مثل (الخدمة العامة ، الإسعافات ، الرحلات وغيرها) ، والمساعدة في تنفيذ مسابقات بين الفصول الدراسية والطلائع في الفرقة .
- المشاركة في إحياء أيام عالمية كاليوم العالمي لليتيم ، اليوم العالمي لداء السكري واليوم العالمي للتطوع وغيرها .
- المشاركة في إعداد مطوية أو جريدة حائطية للاهتمام بالبيئة و ندوة خاصة بالبيئة .



تعرف الشبل على أساسيات قواعد المرور والدفاع المدني. ومن أهمها: -

شارة المرور

هي أحد المرافق العامة الحيوية التي تعمل لإرشاد السائقين أو المشاة، وهي هامة جدًا لمستخدمي الطرق.

توجد ثلاثة ألوان في إشارات المرور التي تستخدم لتوجيه مستخدمي الطريق؛ وهي:

- الضوء الأحمر :عندما تضئ إشارة المرور بالضوء الأحمر فإنها تشير إلى التوقف والانتظار سواءً كان للسائق أو المشاة.
- الضوء الأصفر :عندما تضئ إشارة المرور بالضوء الأصفر فإنها تشير إلى الاستعداد للوقوف، وأن الضوء سيتحول قريباً إلى اللون الأحمر، لذا يجب على السائقين أن يبطئوا من سرعة سياراتهم.
- الضوء الأخضر :يستخدم الضوء الأخضر في إشارة المرور للإشارة أو إعطاء الإذن للسائقين والمشاة وما إلى ذلك أنه يمكنهم السير.

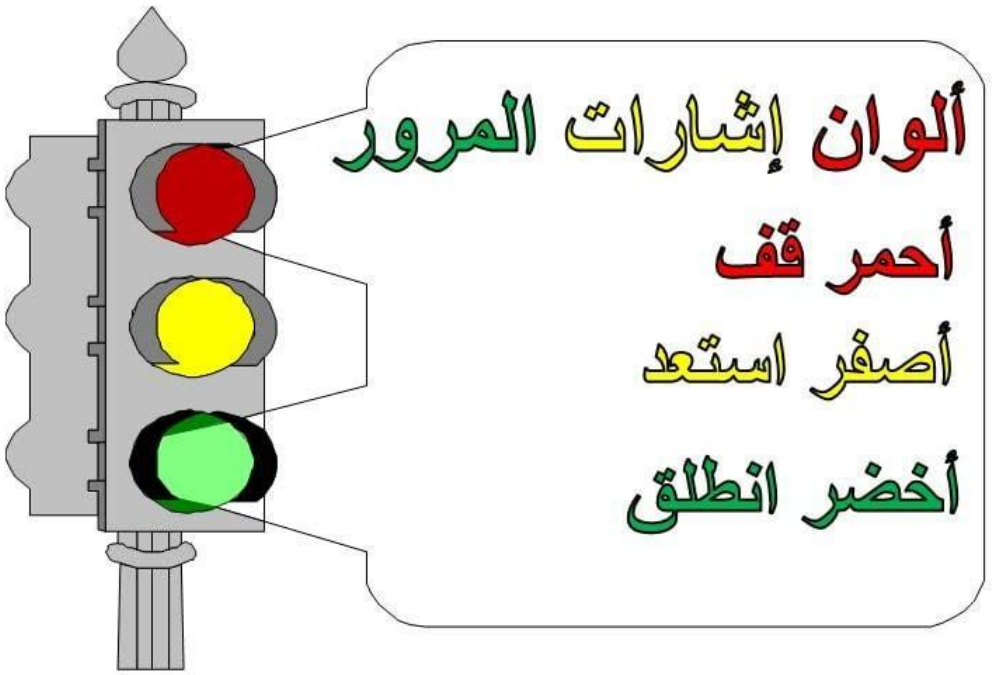

سادسا : المجال العلمي والثقافي

المجال العلمي والثقافي			
المطلب	الإنجاز المطلوب من الشبل	طريقة التنفيذ	ملاحظات
دراسات طبيعية	معرفة بعض أنواع الطيور وآثارها	• جميع ريش اكثر من طائر • زيارات الميدانية • رسومات وصور	جمع ريش الطيور التي ببيئته
الأشغال اليدوية	تعلم بعض الأشغال اليدوية	• التطبيق العملي • المعارض	بالورق – الصلصال – الطين – مشتقات النخيل وغيرها
التجارب العلمية	توصيل مصباح كهربائي بنضيدة معرفة مصادر الطاقة وترشيد استهلاك الكهرباء	• التطبيق العملي • المجسمات • الرسم والصور	
شبكة المعلومات الدولية	معرفة بعض المواقع الكشفية و التعليمية	• التطبيق العملي • الدورات التعليمية • المشاركة في مخيمات عبر شبكة المعلومات الدولية	وفق الإمكانات المتوفرة

الدرس الأول : معرفة بعض مصادر الكهرباء .



أ – استخدام الطاقة من الشمس

يمكن تحويل الطاقة الشمسية إلى طاقة كهربائية بمساعدة أدوات تسمى الخلايا الشمسية والألواح الشمسية

يمكن استخدام الطاقة الشمسية المختزنة في الألواح الشمسية في تسخين المياه وتدفئة المنازل .



ب – استخدام الطاقة من المياه الجارية

لدى المياه الجارية في الأنهار طاقة يمكن تحويلها إلى طاقة كهربائية ، وتسمى الطاقة الكهربائية المولدة من المياه الجارية

ج – استخدام الطاقة من الرياح



يستخدم توربين الرياح الطاقة الحركية من الرياح لتوليد الكهرباء وعندما تدير الرياح ريش التوربين ينتج المولد طاقة كهربائية .



د – استخدام الطاقة من المحروقات

تستخدم المحروقات على نطاق واسع كمصدر للطاقة على الأرض ونستخدم معظمها في توليد الكهرباء لتشغيل بعض الآلات .



الدرس الثاني : التعرف على بعض أنواع الطيور

ملاحظات عامة على بعض الطيور

1 – الطيور التي تتغذى على الحبوب يلاحظ أن الحبوب يجب أن تحتوي على بعض قطع الحجارة الصغيرة لان الطائر ليس له أسنان يكسر بها فيبلع معها هذه القطع لتساعده على طحن الحبوب في جزء من معدته التي نسميها القناصة .

2 – إذا كنت من هواة التصوير لتلتقط صورة لكل من الذكر والأنثى والبيض - والطائر الصغير في عشه - منقار الطائر ورجليه - شكل عشه – الطائر وهو يأكل

وتكون هذه اللقطات من أروع ما تلتقط عند تصويرك للطائر

3 – إن الطائر يحب الحركة والتنقل من مكان إلى آخر فلابد أن يكون في قفصه أغصان الأشجار كي يتنقل من فرع إلى آخر

لاحظ أيضا كيف يثبت الطائر نفسه على الفرع الذي يقف عليه



4 – إن الطائر يحب أن يكون نظيفا وهو شديد الحب للماء يريد أن يستحم لذلك يفضل أن يوضع للقفص كل يوم حوض ماء نظيف يستحم فيه ، وأنه عندما يترك فضلاته يجب التخلص منها ولذلك يفضل وضع قطعة نظيفة من ورق الجرائد يوميا لكي تتراكم عليها فضلاته وفضلات الطعام ولكي تمتص رشاش الماء الناتج من استحمامه وعلى أن تتغير قطعة الورق كل يوم .



الدرس الثالث / تعلم بعض الأشغال اليدوية عن طريق استخدام المخلفات

إذا أردت أن تتعلم بعض الأشغال اليدوية عليك أن تبدأ باستغلال مخلفات الكرتون وبعض الأشياء الأخرى مثل الورق وبعض العلب

نعمل معا بعض الأشغال اليدوية :

أ – صناعة برواز الصور

1) إحضار كرتون على أن نقوم بقص الكرتون بحجم مناسب .
2) نقوم بتغليف الكرتون بقطعة ورق مخالفة للون الكرتون .
3) نعمل للكرتون برواز من قطعة كرتون أخرى مخالفة للون غلاف الكرتون السابق .
4) نقوم بتلصيق البرواز على الكرتون السابق ليعطيني الشكل المطلوب للبرواز .
5) كذلك نقوم بصناعة مسند للبرواز ليعطيني الشكل المطلوب .

ب – صناعة حامل الأقلام وبعض الأشياء الأخرى

1) نحضر كوبين من البلاستيك ونقوم بزخرفة الكوبين بالشكل المناسب وبالطريقة المناسبة التي تعطيني الشكل الجميل ، ثم تقوم بإلصاق الكوبين بطريقة معاكسة
2) نقوم بإلصاق الكوبين بواسطة شريط لاصق بشرط أن نحافظ على ألوان الكوب وعند وضعها على الطاولة تعطيني الشكل المطلوب .

❖ومن أبسط الأشياء التي توجد في المنزل تستطيع أن تستفيد منها في إظهار جمال الغرفة أو المنزل.



الدرس الرابع / جمع بعض صور وريش الطيور .

1) زيارة أقرب متحف أو معرض مع أفراد طليعتك أو أسرتك ودون ذلك في سجلك مع التقاط بعض الصور أو رسمها .
2) اشترك أنت وأفراد طليعتك لشراء بعض الطيور وتدوين ملاحظاتك عن نوع ريشها وأشكالها ونوع الطعام .
3) اجمع أكبر عدد لصور الطيور وقسمها على لوحة خشب .
4) ما هي الطيور التي لها نفس شكل الرأس وتشترك في نوع الطعام . اذكر نوعاً واحداً يشبه لكل نوع من الأنواع التي ستذكر لاحقا .

طيور البط :



أ – تأكل الحشائش والأسماك الصغيرة وبعض الحبوب .

ب – لها منقار عريض مسنن وعند الأكل يختلط الأكل مع الماء .

ج – لها ريش يحتوي على مادة زيتية لحمايتها من البلل .

طيور الحمام :



أ – جميعها تأكل الحبوب .

ب – منقارها قصير و مدبب وغير حاد .

ج – ريشها ناعم وقصير .





كيفية التعرف على بعض المواقع الكشفية والتعليمية .

أولا يجب التعرف على كيفية الدخول للأنترنت .

أ . الضغط على أيقونة الانترنت من سطح المكتب (e) .

ب . الدخول على موقع التصفح قوقل بكتابة www.google.com بشريط المهام أعلى الصفحة.

ج . كتابة عنوان الصفحة المراد الدخول إليها والضغط على زر البحث .

طريقة أخرى :

1) الضغط على زر الانترنت من سطح المكتب .
2) يظهر لك صفحة تحتوي على شريط العنوان ، شريط المهام .
3) نكتب بشريط المهام عنوان الصفحة www.libya scuot.net .
4) تظهر لك صفحة موقع كشاف ليبيا .

